

INFORME DE CONTEXTO

PERCEPCIÓN DE ADICCIONES SEVERAS A SUSTANCIAS PSICOACTIVAS EN HOGARES URBANOS DE LA ARGENTINA. LA SITUACIÓN DE LOS JÓVENES DE BARRIOS VULNERABLES*

Coordinador del estudio

Agustín Salvia

Autores

Juan Ignacio Bonfiglio

Solange Rodríguez Espínola**

Buenos Aires, Septiembre de 2016

* Este informe constituye uno de los tres documentos en donde se vuelcan los resultados alcanzados por el “Estudio Diagnóstico de Jóvenes con Adicción a las Drogas en Villas/Asentamientos del Conurbano Bonaerense”, apoyado y financiado por el Banco Interamericano de Desarrollo (BID). El estudio completo se compone de un análisis de la Encuesta a Jóvenes Residentes en Villas/Asentamientos Informales, un informe Etnográfico sobre el mundo de vida de jóvenes vulnerables residentes en asentamientos con alta concentración de pobreza del Conurbano Bonaerense y un informe complementario con información de contexto a partir de datos de la Encuesta de la Deuda Social Argentina-Serie Bicentenario (ODSA-UCA).

**"Los autores de la presente publicación ceden sus derechos a la Universidad, en forma no exclusiva, para que incorpore la versión digital de los mismos al Repositorio Institucional de la Universidad Católica Argentina como así también a otras bases de datos que considere de relevancia académica". Los derechos de propiedad intelectual de la Encuesta a Jóvenes de Asentamientos Informales del Conurbano bonaerense (2015) corresponden al BID, quien otorga una licencia no exclusiva, gratuita y con fines no comerciales a la Universidad. Ninguna parte de esta publicación puede ser reproducida, almacenada o transmitida en cualquier forma o por cualquier medio, ya sea electrónico o mecánico, incluyendo fotocopiado, grabación o cualquier otro sistema de archivo y recuperación de información, sin mención de la fuente. Las opiniones expresadas en esta publicación son de los autores y no necesariamente reflejan el punto de vista del Banco Interamericano de Desarrollo, de su Directorio Ejecutivo ni de los países que representa.

I. PRESENTACIÓN: PERCEPCIÓN DE ADICCIONES SEVERAS EN HOGARES URBANOS

El consumo problemático de sustancias psicoactivas constituye una preocupación creciente para la política social y de seguridad ciudadana en la Argentina. Los efectos negativos que generan las adicciones severas sobre el desarrollo humano de la persona afectada y sus relaciones sociales son relativamente conocidos. Sin embargo, al mismo tiempo, las consecuencias agregadas regresivas que generan estas prácticas sobre la integración social, la seguridad pública y la gobernanza de una sociedad han sido menos estudiadas y suscitan menos acuerdos. En cualquier caso, hay acuerdo en general en cuanto a que durante la última década ha tenido lugar en el país un incremento importante en el consumo problemático de sustancias psicoactivas, sobre todo entre los jóvenes de áreas urbanas.

Según el Observatorio Argentino de Drogas (OAD) de SEDRONAR, entre 2004 y 2010, aumentó la prevalencia de consumo de drogas ilícitas a nivel nacional en la población de entre 12 y 65 años. El consumo de marihuana pasó de una prevalencia anual de 1,9% a 3,5%, y el de cocaína de 0,5% a 1,5%. Una tendencia similar ocurrió con el alcohol, aunque con una prevalencia de 53% en la población. Según la misma fuente, casi el 50% de los consumidores de cocaína y a menos del 17% de los que consumen marihuana sufrirían de adicciones severas; en tanto que esta misma situación afectaría al 13% de los consumidores de bebidas alcohólicas.¹ Se estima que actualmente hay más de 200 mil adictos en el país a la llamada “droga de los pobres” (paco/pasta base).

En la Argentina las continuas transformaciones originadas por los permanentes cambios socioeconómicos, determinaron modificaciones tanto en el ámbito sociocultural como en la organización familiar, incidiendo en poco tiempo en una creciente expansión del consumo de sustancias tóxicas en los jóvenes; sobre todo en los sectores más vulnerables de la sociedad. En este marco, el creciente aumento en el consumo de sustancias psicoactivas se vio favorecido por la ausencia de políticas coordinadas y efectivas de prevención, protección, intervención, contención y/o tratamiento. Las pocas respuestas reactivas al problema nacen de organizaciones no gubernamentales (ONGs) o entidades privadas, siendo por lo mismo insuficiente para abordar una problemática por demás compleja. En particular, uno de los aspectos más acuciantes es la casi inexistencia de centros de ayuda, asistencia o prevención para los sectores vulnerables de los grandes centros urbanos; en donde se concentran especialmente los jóvenes afectados por adicciones severas.

Las relaciones familiares, sociales y comunitarias más amplias, como transmisora de afectos, creencias, valores y hábitos, influyen de manera directa en el consumo de sustancias psicoactivas. Asimismo, el consumo problemático al interior de grupo social incide de manera negativa sobre sus vínculos y relaciones. El abuso de las drogas repercute en cada uno de los vínculos, recreando o generando un entorno inestable en donde se hacen evidentes situaciones disfuncionales de orden personal, familiar o grupal. De acuerdo con esto, resulta central tanto a la comprensión como atención del problema el contexto socio-familiar-cultural en el cual las adicciones se insertan, desarrollan y tienen efectos sobre las personas y sus relaciones sociales.

Ahora bien, desde esta perspectiva, cabe esperar que el consumo de sustancias psicoactivas en jóvenes –en tanto que constituye el principal grupo vulnerable frente al avance de estas adicciones– presente diferentes factores de riesgo, comportamientos problemáticos, marcos de sentido y

¹ Ver SEDRONAR-OAD (2010). *Estudio nacional en población de 12 a 65 años, sobre consumo de sustancias psicoactivas. Argentina 2010*. También, SEDRONAR-OAD (2011). *Tendencia en el consumo de sustancias psicoactivas en la Argentina 2004 – 2010*. <http://www.observatorio.gob.ar/www/547/19904/poblacion-general.html>.

efectos de trayectoria vital y de reproducción social, según sea el contexto socio-cultural sistémico, socio-económico residencial y socio-familiar de pertenencia de quienes se ven afectados por el problema. En tal sentido, una serie de recientes estudios del Observatorio de la Deuda Social Argentina de la UCA, muestran la fuerte correlación entre el aumento de las adicciones y el avance territorial del narcotráfico sobre zonas urbanas, así como con el nivel socio-económico, la composición y ciclo vital familiar y la situación sociolaboral de los perceptores de ingreso del hogar.²

Por otra parte, cabe señalar que la disponibilidad de estudios epidemiológicos sobre las adicciones en la Argentina es muy escasa; de igual manera, resultan casi nulas o poco fiables las estadísticas criminales sobre el narcotráfico y la victimización asociadas a este fenómeno. En esta línea de interés, el presente informe retoma los antecedentes elaborados y las fuentes de datos del Observatorio de la Deuda Social Argentina, con el fin de ofrecer evidencias que permiten aproximarnos a la intensidad que presenta el problema de las adicciones severas a sustancias psicoactivas (alcohol y/o drogas) según inserción socio-económico residencial de los hogares en distintas regiones urbanas del país. Este análisis reviste especial importancia para los objetivos del proyecto ESTUDIO DIAGNÓSTICO DE LA PROBLEMÁTICA DE JÓVENES CON ADICCIÓN A LAS DROGAS, debido a que a través del mismo es posible estimar el nivel de riesgo que presentan las adicciones problemáticas en hogares con jóvenes de áreas residenciales pobres e informales del Conurbano Bonaerense, en comparación con la situación en otros espacios residenciales y otras regiones urbanas del país.

En función de este objetivo, el informe evalúa la existencia de adicciones severas al alcohol y/o a las drogas a nivel de los hogares y su relación con la inserción socio-económica-residencial (barrios de clase media-media profesional, clases media-tradicional, clase media baja-villas o asentamientos populares) y el tipo de región urbana de residencia (como expresión de las diferencias socio-político-culturales: CABA, Conurbano, Otras Ciudades Metropolitanas y Resto Urbano). En este marco se ensaya una estimación de la población de adolescentes/jóvenes de 14 a 25 años que experimentan riesgo de sufrir un consumo problemático de alcohol y/o drogas según condición residencial y región urbana.

De esta manera, el documento se acopla al estudio diagnóstico general buscado por este proyecto a través de una contextualización regional-nacional en donde cabe interpretar los resultados que de manera relevante ofrecen tanto el Estudio por Encuesta aplicado a 660 jóvenes de 17 a 25 años de asentamientos informales del Conurbano Bonaerense, como el Estudio Etnográfico realizado sobre diferentes segmentos juveniles con residencia en asentamientos informales.

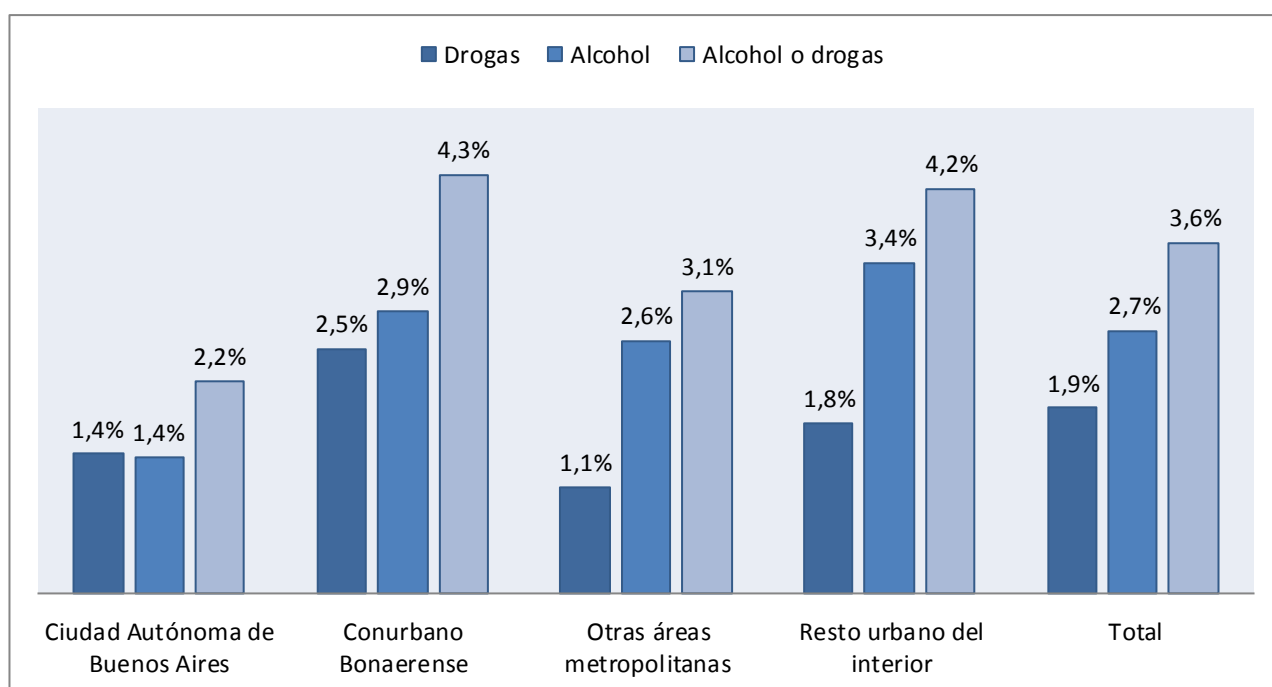
La información utilizada para este informe surge de la Encuesta de la Deuda Social Argentina / Serie Bicentenario de la UCA, a partir de una muestra anual de 5.680 hogares urbanos representativa de ciudades con más de 80.000 habitantes. Para tener mayor confianza estadística sobre los resultados se decidió apilar las bases de datos 2012 y 2014, años en donde la encuesta relevó de manera específica la existencia de algún miembro del hogar con adicciones severas, así como un conjunto de factores de riesgo asociados. Para mayores detalles sobre las características de la encuesta utilizada como fuente de datos y las definiciones de las variables empleadas en el análisis, puede consultarse el Anexo al final del presente informe.

² Ver ODSA-UCA (2015): Barómetro Del Narcotráfico y Las Adicciones en la Argentina. Serie Del Bicentenario 2010-2016. Informe N°1 – Año 2015. Buenos Aires. ODSA/UCA <http://www.uca.edu.ar/uca/common/grupo68/files/2015-Obs-Narcotrafico-y-Adicciones-Boletin-Tematico-1.pdf>; o también ODSA-UCA (2015): Barómetro Del Narcotráfico y Las Adicciones en la Argentina. Serie Del Bicentenario 2010-2016. Informe N°2 – Año 2016. Buenos Aires: <http://www.uca.edu.ar/uca/common/grupo68/files/2016-Obs-Narcotrafico-y-Adicciones-Boletin-Tematico-2.pdf>

Por último, cabe mencionar que el registro de consumo problemático de sustancias psicoactivas – por alcohol o drogas- a través de los hogares procura identificar el fenómeno de la toxicodependencia, en tanto que el mismo se expresa en general a través de síntomas de intoxicación periódica o crónica provocados por el consumo repetido de una sustancia.³ Sin embargo, cabe también indicar que esta aproximación no tienen como fuente un estudio epidemiológico especializado y que el registro de adicciones severas a drogas y/o a alcohol en un hogar surge por respuesta del informante del hogar que responde a la encuesta; por lo que cabe suponer que los resultados obtenidos estén afectados por un sesgo de reconocimiento y/o por un error de información a cargo del informante, lo cual seguramente conlleva a un eventual subregistro del problema.

II. PERCEPCIÓN DE ADICCIONES SEVERAS POR REGIÓN URBANA LOS JÓVENES COMO POBLACIÓN DE RIESGO

Figura 1: Hogares que declaran presentar adicciones severas según regiones urbanas. Años 2012 y 2014. En porcentaje de hogares.



FUENTE: EDSA-BICENTENARIO (2010-2016). OBSERVATORIO DE LA DEUDA SOCIAL ARGENTINA, UCA.

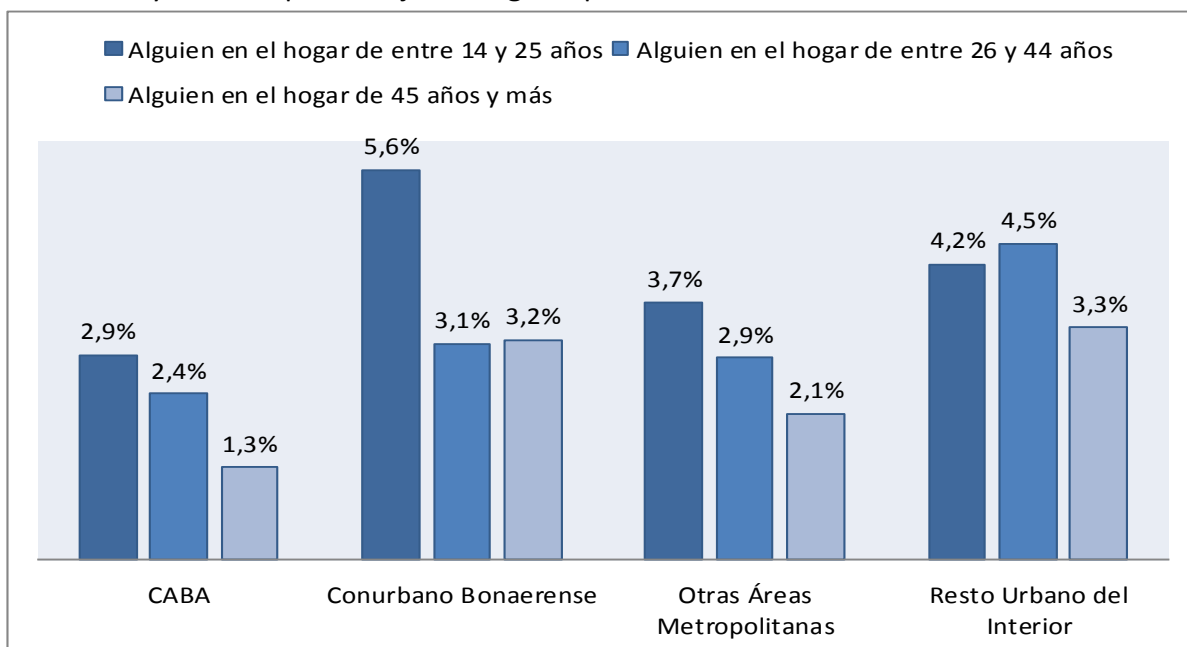
- El registro perceptual de adicciones severas para el total de hogares que releva la Encuesta de la Deuda Social Argentina (Figura 1), confirma que el alcoholismo continúa siendo la adicción problemática con mayor prevalencia en los hogares urbanos del país (2,7%), mientras que el consumo de drogas ilegales afectaría al 1,9% de las familias. En total, la presencia de al menos una o ambas adicciones severas, afectaría al menos al 3,6% de los hogares urbanos (400.000 hogares según datos de población del Censo 2010).

³ La Clasificación Internacional de Enfermedades Décima Versión, CIE 10, define al Síndrome de dependencia como “el conjunto de manifestaciones fisiológicas, comportamentales y cognoscitivas en el cual el consumo de una droga, o de un tipo de ellas, adquiere la máxima prioridad para el individuo, mayor incluso que cualquier otro tipo de comportamiento de los que en el pasado tuvieron el valor más alto. La manifestación característica del síndrome de dependencia es el deseo (a menudo fuerte y a veces insuperable) de ingerir sustancias psicotrópicas (aun cuando hayan sido prescritas por un médico), alcohol o tabaco.”

- A nivel general, la incidencia del consumo problemático varía de manera significativa según las distintas áreas urbanas. En la Ciudad Autónoma de Buenos Aires (CABA) se observa un menor registro de adicciones severas (2,2%), en tanto que en el Conurbano Bonaerense y en el Resto Urbano del Interior los hogares que declaran consumos problemáticos ascienden al 4%, alcanzando niveles intermedios en Otras Áreas Metropolitanas (3,1%).
- Según esta misma fuente de datos, la adicción severa a las drogas alcanzaría mayor penetración en el Conurbano Bonaerense (2,5%), siguiendo luego el Resto Urbano del Interior (1,8%), CABA (1,4%) y, por último, las Otras Áreas Metropolitanas (1,1%). En cambio, el consumo problemático de alcohol tendría especial incidencia en el Resto Urbano del Interior (3,4%), el Conurbano (2,9%), las Otras Áreas Metropolitanas (2,6%) y, por último, en CABA (1,4%).
- Al considerar el grupo etario de la/s persona/s que según el informante del hogar presenta alguna adicción severa (Figuras 2a-b-c), se corrobora de manera robusta la tesis de que los adolescentes/jóvenes constituyen la población más vulnerable frente el avance del consumo problemático de sustancias psicoactivas. Cualquiera sea la región urbana o tipo de adicción, es la población de jóvenes de 14 a 25 años la que registra mayor prevalencia. En especial, en los hogares con residencia en Conurbano Bonaerense (3,5% con adicción a drogas, 3,3% al alcohol y 5,6% a una o ambas adicciones).

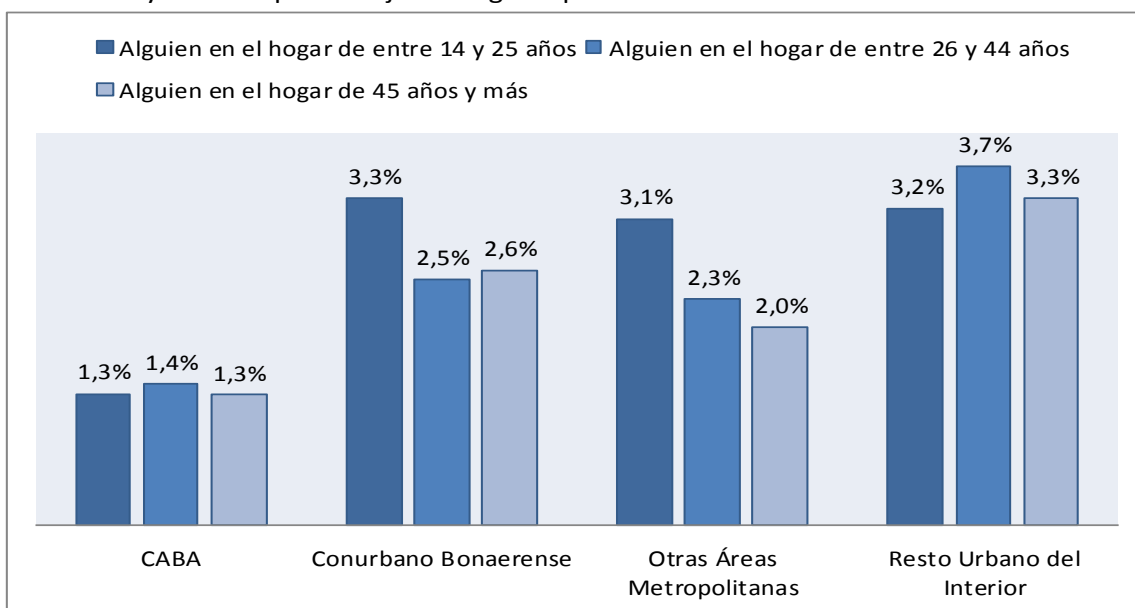
Figuras 2a-b-c: Hogares que declaran presentar adicciones severas por grupo estario de adicción según regiones urbanas. Años 2012 y 2014. En porcentaje de hogares.

Adicciones Severas Según el Grupo Etario de los Componentes del Hogar por Áreas Urbanas. Años 2012 y 2014. En porcentaje de hogares particulares.



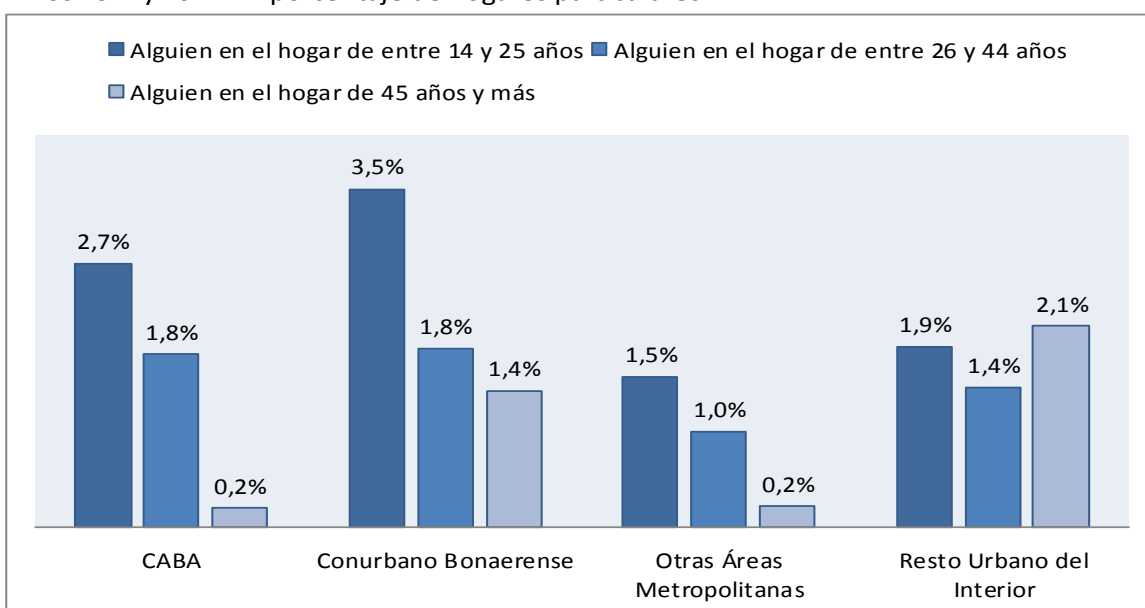
FUENTE: EDSA-BICENTENARIO (2010-2016). OBSERVATORIO DE LA DEUDA SOCIAL ARGENTINA, UCA.

Adicción al Alcohol Según el Grupo Etario de los Componentes del Hogar por Áreas Urbanas.
Años 2012 y 2014. En porcentaje de hogares particulares.



FUENTE: EDSA-BICENTENARIO (2010-2016). OBSERVATORIO DE LA DEUDA SOCIAL ARGENTINA, UCA.

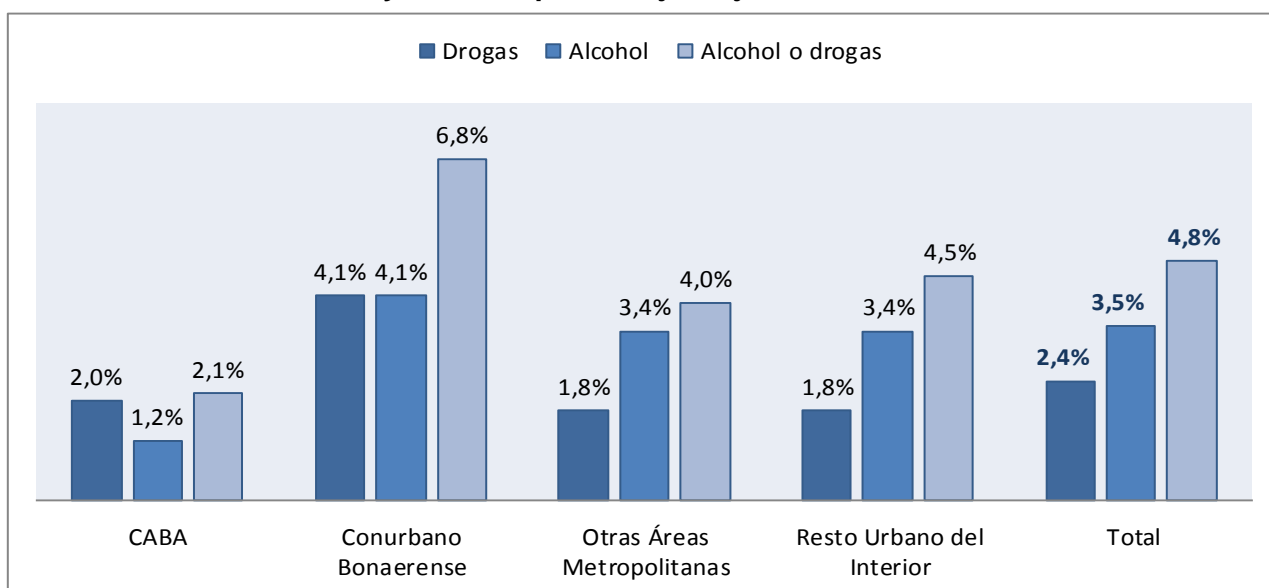
Adicción a las Drogas Según el Grupo Etario de los Componentes del Hogar por Áreas Urbanas.
Años 2012 y 2014. En porcentaje de hogares particulares.



FUENTE: EDSA-BICENTENARIO (2010-2016). OBSERVATORIO DE LA DEUDA SOCIAL ARGENTINA, UCA.

- La prevalencia percibida de jóvenes de 14-25 años afectados las adicciones severas según tipo de consumo problemático y región urbana se estima a partir de la información recogida en la Figura 3a: 2,4% con adicción severa a drogas, 3,5% con adicción severa al alcohol y 4,8% con al menos a una o ambas adicciones (al menos 370.000 jóvenes). En este caso, la incidencia del alcohol sería la más alta en general, salvo CABA, en donde la adicción a las drogas tendría mayor penetración que el alcohol (2% versus 1,2%). Asimismo, el mayor porcentaje de jóvenes con adicción severa a drogas se registra en el Conurbano Bonaerense (4,1%); aproximadamente el doble de incidencia que en el resto de las regiones urbanas. Los valores absolutos estimados de jóvenes por tipo de adicción y región urbana se presentan en la Figura 3b.

Figura 3a: Prevalencia estimada de jóvenes de 14 a 25 años con adicciones severas por Áreas Urbanas. Años 2012 y 2014. En porcentaje de jóvenes de 14 a 25 años.



FUENTE: EDSA-BICENTENARIO (2010-2016). OBSERVATORIO DE LA DEUDA SOCIAL ARGENTINA, UCA.

Figura 3b: Prevalencia estimada de jóvenes de 14 a 25 años con adicciones severas por Áreas Urbanas. En valores absolutos de jóvenes de 14 a 25 años (a partir de aplicar los porcentajes de la Figura 3a a los datos de población del Censo 2010).

Tipo de Adicción	CABA	Conurbano Bonaerense	Otras Áreas Metropolitanas	Resto Urbano del Interior	Total
Drogas	9.182	86.052	48.440	43.997	187.670
Alcohol	5.391	86.727	88.687	85.086	265.890
Alcohol y/o drogas	9.981	143.470	104.761	112.478	370.689

FUENTE: EDSA-BICENTENARIO (2010-2016). OBSERVATORIO DE LA DEUDA SOCIAL ARGENTINA, UCA.

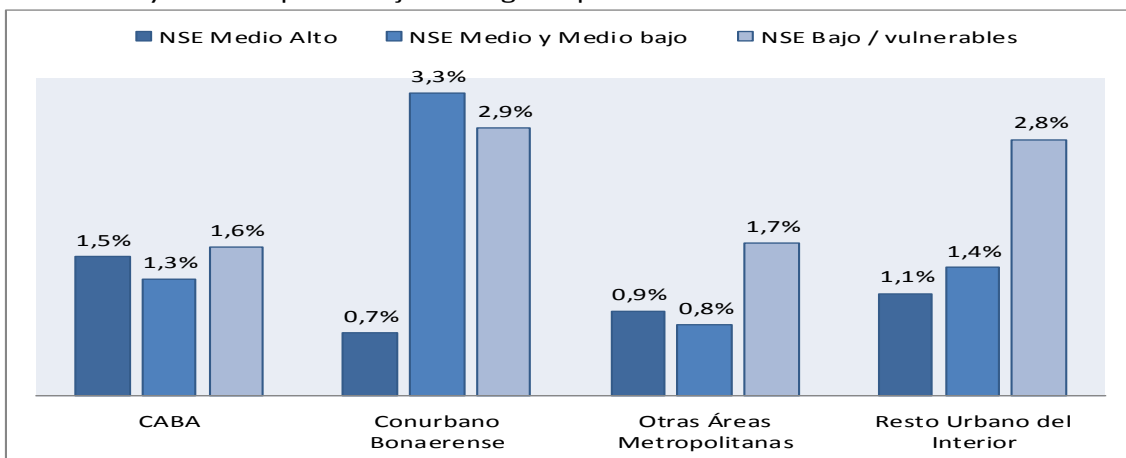
III. PERCEPCIÓN DE ADICCIONES SEVERAS POR CONDICIÓN RESIDENCIAL Y REGIÓN URBANA

LOS JÓVENES COMO POBLACIÓN DE RIESGO

- El registro perceptual de adicciones severas por condición socio-económica, residencia y región urbana, confirma la tesis de que es en los hogares de los barrios de nivel socio-económico medio-bajo y/o de condición informal (villas o asentamientos) donde es mayor la prevalencia de adicciones severas a sustancias psicoactivas, en general, cualquiera sea el tipo de consumo problemático y región urbana considerada en el análisis (Figura 4a-b-c).
- Aquí también destaca la fuerte incidencia del problema en el Conurbano Bonaerense en barrios de NSE medio y bajo: 3,3-2,9% de adicción a drogas, 3,1-4,4 de adicción al alcohol, y 5,0-5,8% de adicción a una o ambos psicoactivos. Si bien el problema es también grave en el Resto Urbano del Interior, este se concentra fundamentalmente en adicciones severas hacia el alcohol en barrios de NSE bajo-vulnerables. Algo similar ocurre en CABA, en donde se registra un 4,5% de hogares de ese mismo estrato afectados por adicción severa al alcohol.

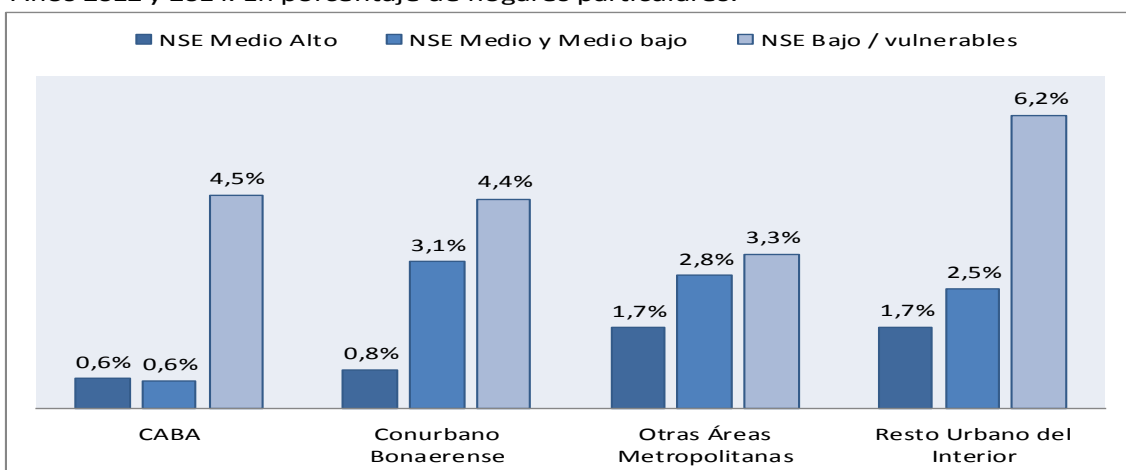
Figuras 4a-b-c: Hogares que declaran presentar adicciones severas por grupo estario de adicción según regiones urbanas. Años 2012 y 2014. En porcentaje de hogares.

Adicción a las Drogas Según Condición Socio-residencial por Áreas Urbanas.
Años 2012 y 2014. En porcentaje de hogares particulares.



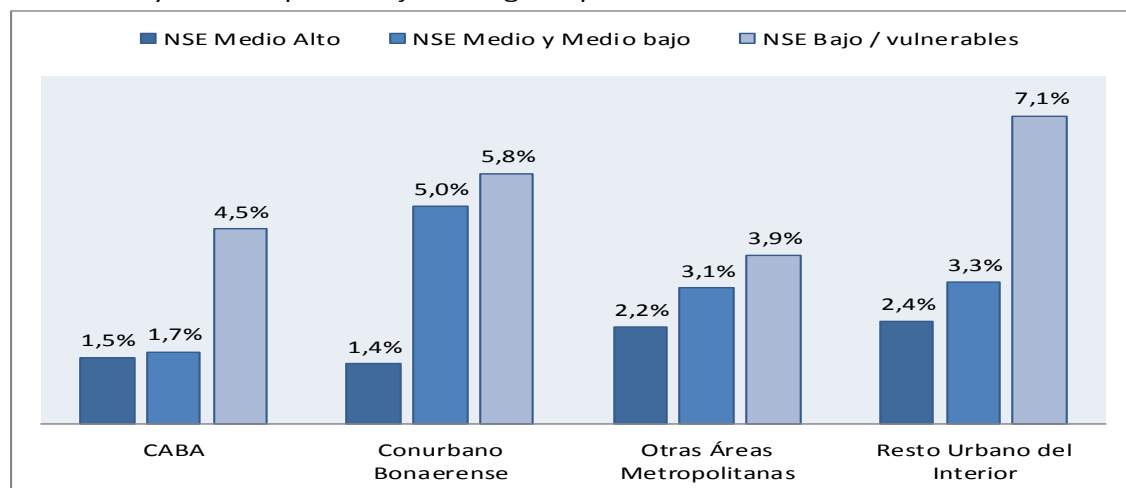
FUENTE: EDSA-BICENTENARIO (2010-2016). OBSERVATORIO DE LA DEUDA SOCIAL ARGENTINA, UCA.

Adicción al Alcohol Según Condición Socio-residencial por Áreas Urbanas.
Años 2012 y 2014. En porcentaje de hogares particulares.



FUENTE: EDSA-BICENTENARIO (2010-2016). OBSERVATORIO DE LA DEUDA SOCIAL ARGENTINA, UCA.

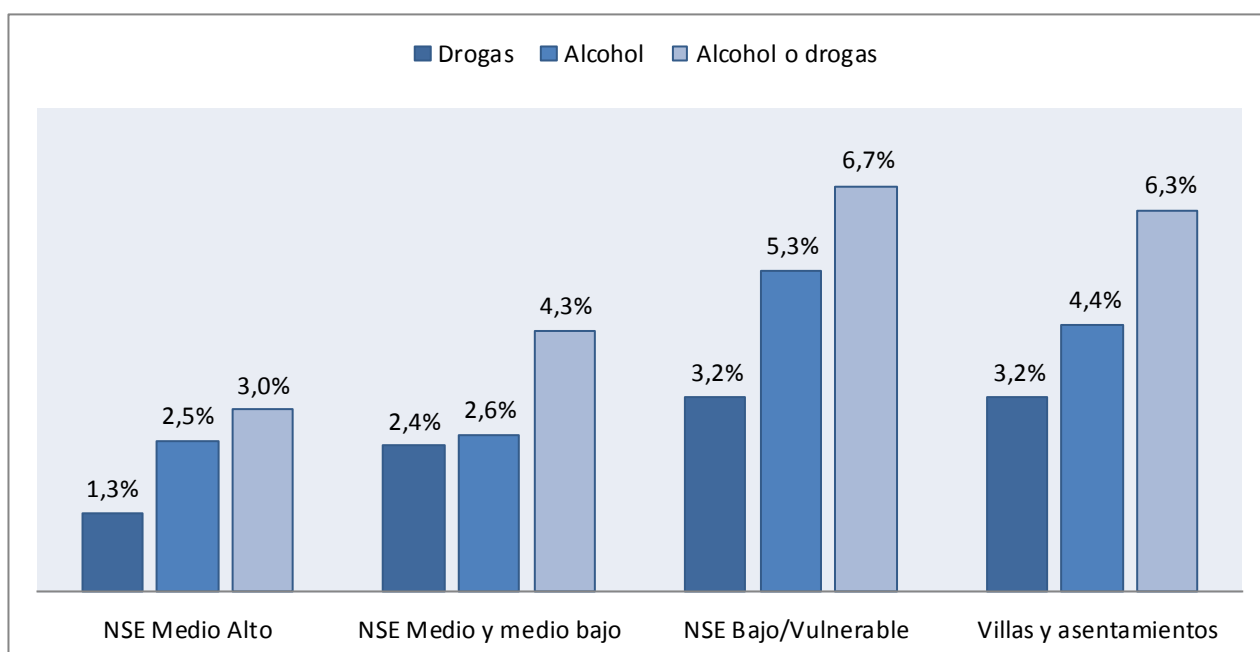
Adicciones Severas Según Condición Socio-residencial por Áreas Urbanas.
Años 2012 y 2014. En porcentaje de hogares particulares.



FUENTE: EDSA-BICENTENARIO (2010-2016). OBSERVATORIO DE LA DEUDA SOCIAL ARGENTINA, UCA.

- Si se considera de manera exclusiva a la población de adolescentes/jóvenes de 14 a 25 años que según el informante del hogar presentan alguna adicción severa por condición socio-económica residencial (Figuras 5a), se confirma también de manera robusta la tesis de que son los adolescentes/jóvenes con residencia en espacios socio-económicos residenciales pobres, vulnerables o informales la población con mayor riesgo de presentar consumos problemáticos de sustancias psicoactivas. En la medida que se asciende en el nivel socio-económico aumenta la propensión al consumo problemático de drogas, alcohol o a una o ambas, llegando en los niveles más bajo-informales a 3,2%, 5,3-4,4% y 6,7-6,3%, respectivamente. Los valores absolutos estimados de jóvenes por tipo de adicción y condición residencial se presentan en la Figura 5b (lamentablemente no es posible presentar la apertura de esta información por región urbana por no resultar estadísticamente fiable).

Figura 5a: Prevalencia estimada de jóvenes de 14 a 25 años que viven en hogares con adicciones severas por Condición Residencial. Años 2012 y 2014. En porcentaje de personas de 14 a 25 años.



FUENTE: EDSA-BICENTENARIO (2010-2016). OBSERVATORIO DE LA DEUDA SOCIAL ARGENTINA, UCA.

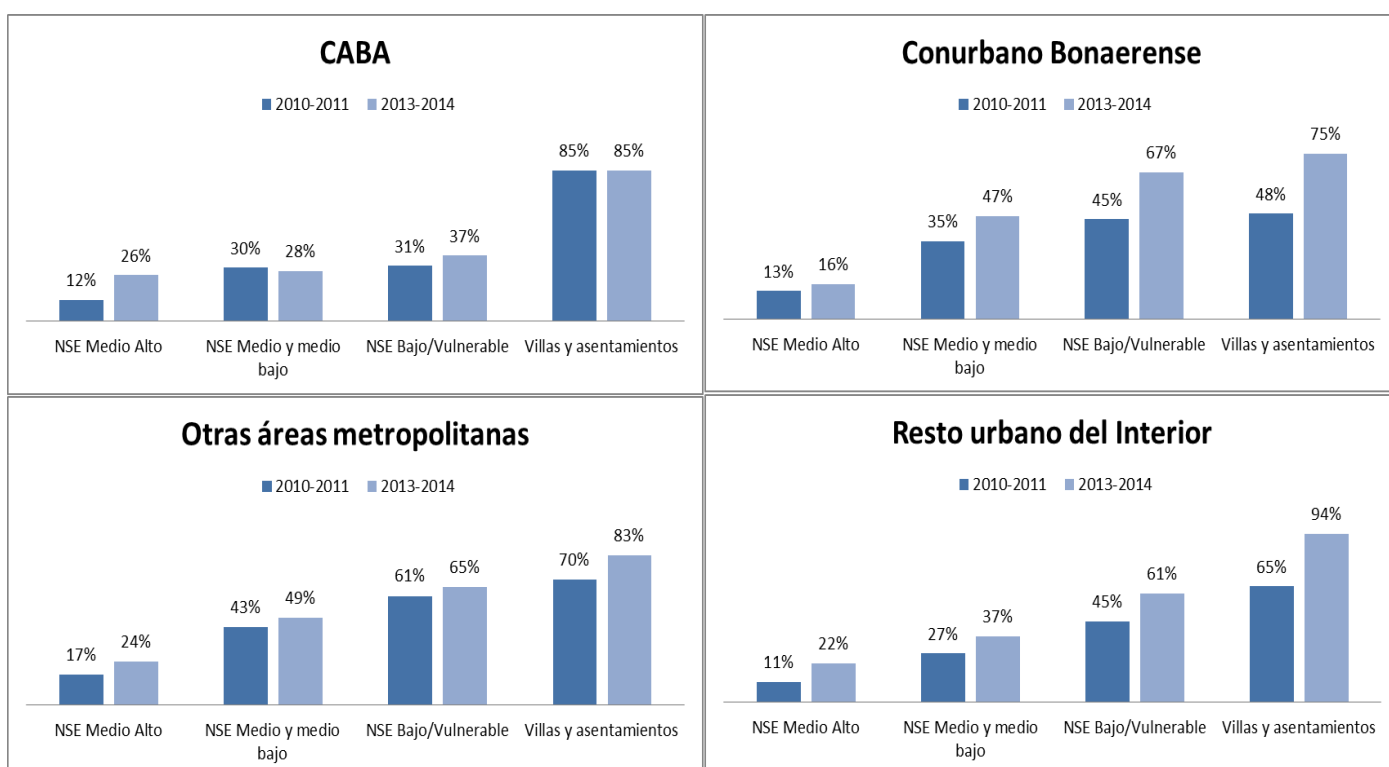
Figura 5b: Prevalencia estimada de jóvenes de 14 a 25 años con adicciones severas por Condición Residencial. En valores absolutos de jóvenes de 14 a 25 años (a partir de aplicar los porcentajes de la Figura 5a a los datos de población del Censo 2010).

Tipo de Adicción	NSE Medio Alto	NSE Medio y medio bajo	NSE Bajo/Vulnerable	Villas y asentamientos	Total
Drogas	22.737	80.461	65.143	19.328	187.669
Alcohol	43.332	87.690	108.370	26.499	265.890
Alcohol y/o drogas	52.407	143.883	136.422	37.978	370.689

FUENTE: EDSA-BICENTENARIO (2010-2016). OBSERVATORIO DE LA DEUDA SOCIAL ARGENTINA, UCA.

- Por otra parte, estos hallazgos presentan particular correlación con las denuncias que señalan un fuerte crecimiento del narcotráfico en los barrios más pobres de casi todas las ciudades del país. En este sentido, la Figura 6 da cuenta de la percepción de los hogares sobre la existencia de venta de drogas en los barrios según región urbana y condición socio-económica residencial, así como su evolución durante los últimos 5 años. Al respecto, este indicador muestra un aumento con distinta intensidad en prácticamente todos los espacios socio-económicos residenciales de las distintas áreas urbanas. En cualquier caso, los niveles más altos de registro de ventas de droga se presentan en los barrios de nivel socio-económico bajo/vulnerables o informales; especialmente en el Conurbano Bonaerense y en Otras Áreas Metropolitanas, en donde el aumento de estas actividades habría sido significativamente mayor.

Figura 6: Evolución del Registro de Venta de Drogas por Condición Socio-residencial Según Áreas Urbanas Años 2010-2011/2013-2014. En porcentaje de hogares particulares.



FUENTE: EDSA-BICENTENARIO (2010-2016). OBSERVATORIO DE LA DEUDA SOCIAL ARGENTINA, UCA.

ANEXO METODOLÓGICO

ESQUEMA DE DEFINICIONES DE LAS PRINCIPALES VARIABLES E INDICADORES

PERCEPCIÓN DE ADICCIÓN AL ALCOHOL	Hogares que reconocen tener algún miembro del hogar con problemas por dependencia o adicción asociada al consumo de alcohol.
PERCEPCIÓN DE ADICCIÓN A DROGAS	Hogares que reconocer tener algún miembro del hogar con problemas por dependencia o adicción asociada al consumo de drogas.
REGIONES URBANAS	a) Ciudad Autónoma de Buenos Aires (CABA), b) Conurbano Bonaerense, c) Otras Áreas Metropolitanas (Gran Rosario, Gran Córdoba, Gran Mendoza y Gran Tucumán), d) Resto Urbano del Interior (Mar del Plata, Gran Salta, Gran Paraná, Gran Resistencia, Gran San Juan, Neuquén-Plottier-Cipolletti, Zárate, La Rioja, Goya, San Rafael, Comodoro Rivadavia y Ushuaia-Río Grande).
CONDICIÓN SOCIO-RESIDENCIAL	Mide modalidades diferentes de urbanización con diversos grados de presencia del Estado en materia de inversión pública en bienes y servicios urbanos, y con una presencia también dispar de los distintos estratos socioeconómicos: a) NSE Medio Alto; b) NSE Medio y Medio Bajo: Hogares en barrios con trazado urbano; c) NSE Bajo/Vulnerable: Hogares en barrios con trazado urbano cuya media en el clasificador factorial de NSE se ubica por debajo del percentil 25; y 50) Villas y Asentamientos informales. Hogares situados en villas de emergencia o en asentamientos informales.

FICHA TÉCNICA: ENCUESTA DE LA DEUDA SOCIAL ARGENTINA-BICENTENARIO 2010-2016

DOMINIO	Aglomerados urbanos con 80.000 habitantes o más de la República Argentina.
UNIVERSO	Hogares particulares. Población de 18 años o más.
TAMAÑO DE LA MUESTRA	Muestra probabilística de hogares/personas de 18 y más años (2010-2014): 5.683 casos para cada año. Para los datos de adicciones se utiliza una muestra apilada (2012 y 2014: 11.464 casos).
TIPO DE ENCUESTA	Multipropósito longitudinal.
ASIGNACIÓN DE CASOS	No proporcional post-calibrado.
PUNTOS DE MUESTREO	952 radios censales.
DOMINIO DE LA MUESTRA	Aglomerados urbanos con 80.000 habitantes o más agrupados en 3 grandes conglomerados (Gran Buenos Aires, Otras Áreas Metropolitanas y Resto urbano). GBA: Ciudad Autónoma de Buenos Aires, Conurbano Zona Norte, Conurbano Zona Oeste y Conurbano Zona Sur. Otras Áreas Metropolitanas: Gran Rosario, Gran Córdoba, San Miguel de Tucumán y Tafí Viejo, y Gran Mendoza. Resto urbano: Mar del Plata, Gran Salta, Gran Paraná, Gran Resistencia, Gran San Juan, Neuquén-Plottier-Cipoletti, Zárate, La Rioja, Goya, San Rafael, Comodoro Rivadavia y Ushuaia-Río Grande.
PROCEDIMIENTO DE MUESTREO	Polietápico, con una primera etapa de conglomeración y una segunda de estratificación. La selección de los radios muestrales dentro de cada aglomerado y estrato es aleatoria y ponderada por la cantidad de hogares de cada radio. Las manzanas al interior de cada punto muestral y los hogares de cada manzana se seleccionan aleatoriamente a través de un muestro sistemático, mientras que los individuos dentro de cada vivienda son elegidos mediante un sistema de cuotas de sexo y edad.
CRITERIO DE ESTRATIFICACIÓN	Estratificación socioeconómica efectuada por clasificación y ordenación de los radios censales, según el promedio de nivel educativo del jefe de hogar en cada radio censal.
FECHA DE REALIZACIÓN	Cuarto trimestre de cada año.
ERROR MUESTRAL	+/- 1,3%, con una estimación de una proporción poblacional del 50% y un nivel de confianza del 95%.